




**LANDESFEUERWEHRVERBAND  
NIEDERSACHSEN**  
- Fachausschuss Brandschutzerziehung und  
Brandschutzaufklärung -



Stand :09.02.2017

**Erläuterungen zu diversen Materialien**  
**der Brandschutzerziehung und Brandschutzaufklärung**

Diese Information dient der Beschreibung der einzelnen Materialien und beschreibt die Zielgruppe, auf die es ausgerichtet ist.

Zur Bestellung der Materialien nutzen Sie bitte ausschließlich die Bestelllisten unter :  
<http://www.lfv-nds.de/lfv-service/shop/>.

**Material des Landesfeuerwehrverbandes Niedersachsen**

Nr.	Artikel	Titel	Zielgruppe	Beschreibung
1.9	Faltblatt 	Notruf – so machen Sie es richtig	Jugendliche und Erwachsene	In diesem Flyer erhalten Sie alle wichtigen Informationen zum Absetzen eines Notrufes und ein paar Tipps zum Verhalten im Brandfall.
2.1	Faltblatt 	Brandschutzerziehung und –aufklärung eine Aufgabe für alle	Erwachsene	Ziele der Brandschutzerziehung und Brandschutzaufklärung und Personen und Sachschäden zu vermeiden.
2.2	Faltblatt 	Brandschutzerziehung und –aufklärung – Warum ?	Erwachsene	Warum sollte Brandschutzerziehung gemacht werden und was die Brandschutzerzieher für ein Angebot an den Leser richten.
2.3	Fachbuch 	Experimente mit Feuer	Brandschutzerzieher, Lehrer, Erzieher	Praxishandbuch mit Erläuterungen und Anleitungen zum Experimentieren mit Feuer. Versuchsbeschreibungen und Erklärungen für Versuche mit Kindern von Kindergartenalter bis hin zur Sekundarstufe.

1


-Alle Angaben ohne Gewähr-



# LANDESFEUERWEHRVERBAND

## NIEDERSACHSEN

- Fachausschuss Brandschutzerziehung und  
Brandschutzaufklärung -




Nr.	Artikel	Titel	Zielgruppe	Beschreibung
2.4	Informationsblatt 	Informationsblatt zur Brandschutzerziehung	Brandschutzerzieher, Lehrer, Erzieher	Hier werden die Fragen „Warum Brandschutzerziehung?“ „Welche Lernziele?“ und „Verlauf der Brandschutzerziehung“ beantwortet.
2.5	Broschüre 	Informationsbroschüre für Lehrer und Erzieher	Brandschutzerzieher, Lehrer, Erzieher	Kurze Erklärung was ist Brandschutzerziehung, die Kompetenzfelder die Altersstufen entsprechend vermittelt werden sollen und weitere Informationen für Lehrer und Erzieher, gut als Grundlage für ein Kontaktgespräch zu nutzen.
2.6	Malbuch 	Feuerwehr-Malbuch	Kindergartenkinder	Ein Malbuch zur malerischen Brandschutzerziehung und den Aufgaben der Feuerwehr.
2.7	Arbeitsheft 	Feuer und Flamme	Grundschüler, speziell 3. & 4. Klasse	Das Arbeitsheft ist auf die Unterrichtsinhalte der Kerncurricula in der Grundschule abgestimmt und behandelt das Thema Feuerwehr und Brandschutzerziehung, auch schulfachübergreifend.
2.8	Bastelbogen 	Feuerwehrfahrzeug	Kinder im Kindergarten- und Grundschulalter	Mit wenigen Handgriffen und etwas Klebstoff können Kinder ein Feuerwehrauto aus Pappe basteln.
2.11	Faltblatt 	Brandschutzerziehung und –aufklärung – Kennst Du Dich mit Feuer aus ?	Kinder und Jugendliche	Berni stellt die Brandschutzerziehung vor.





-Alle Angaben ohne Gewähr-



# LANDESFEUERWEHRVERBAND NIEDERSACHSEN

- Fachausschuss Brandschutzerziehung und  
Brandschutzaufklärung -




Nr.	Artikel	Titel	Zielgruppe	Beschreibung
2.12	Faltblatt 	Brandschutztipps für Senioren	Senioren	Der Flyer enthält Hinweise zum Verhalten im Brandfall, dem Notruf, Rauchwarnmeldern und Tipps für den Alltag, um Brandgefahren zu minimieren. Ebenfalls gibt es einen kurzen Hinweis zur Brandschutzerziehung für die Enkelkinder.
3.1	Faltblatt 	Die Feuerwehr hilft...	Jugendliche und Erwachsene	...aber vorbeugen musst Du. Hier erhalten Sie Brandschutztipps. Darüberhinaus gibt es statistische Informationen zu Mitgliedszahlen der nds. Feuerwehren und zum Einsatzaufkommen.
3.2	Faltblatt 	Feuer ist teuer ! Fahrlässigkeit ist unser aller Schaden	Jugendliche und Erwachsene	Tipps zur Vermeidung von fahrlässigen Brandstiftungen.
3.3	Faltblatt 	Wenn es brennt – Richtiges Verhalten bei Bränden	Jugendliche und Erwachsene	Kurze Beschreibung vom richtigen Verhalten im Brandfall, der Benutzung eines Wandhydranten und eines Feuerlöschers, sowie der Erklärung der Brandklassen mit entsprechenden Löschmitteln und einer Erläuterung des Notrufes.






-Alle Angaben ohne Gewähr-



# LANDESFEUERWEHRVERBAND NIEDERSACHSEN

- Fachausschuss Brandschutzerziehung und  
Brandschutzaufklärung -




Nr.	Artikel	Titel	Zielgruppe	Beschreibung
3.5	Faltblatt 	Auch zu Hause lauern Gefahren ! - Brandschutztipps	Jugendliche und Erwachsene	Informationen zum Feuerlöscher, was für Feuerlöscher gibt es, wann müssen sie geprüft werden und wozu benötigt man sie eigentlich. Ferner wird auf die Hauptbrandgefahr in Privathaushalten eingegangen, die Elektrogeräte. Und nicht zu vergessen die häufigsten Brände entstehen in der Küche und hier in Verbindung mit dem Herd.
3.51	Faltblatt 	(Bio-) Ethanol, (Bio-) Ethanolkamin, Dekofeuerstellen	Jugendliche und Erwachsene	Bioethanol, wie muss man es in der Wohnung lagern, was sollte man beim Erwerb einer Dekofeuerstelle beachten und wie betreibt man sie sicher.
3.6	Faltblatt 	Tägliche Gefahren - Brandschutztipps	Jugendliche und Erwachsene	Welche Folgen haben, Schaulustige, Katastrophentourismus oder auch einfach nur ein zugeparkter Hydrant.
3.6.1	Faltblatt 	Tägliche Gefahren – Informationen zu Verbrennungsunfällen	Jugendliche und Erwachsene	Hintergrundinformationen zu Verbrennungsunfällen und Erläuterungen zu den wichtigsten Sofortmaßnahmen.
3.62	Faltblatt 	Tägliche Gefahren in der Adventszeit	Jugendliche und Erwachsene	Welche Gefahren entstehen in der Vorweihnachtszeit und zum Jahreswechsel in Verbindung mit Kerzen, Adventsgestecken, Weihnachtsbäumen und Feuerwerkskörper.

-Alle Angaben ohne Gewähr-



# LANDESFEUERWEHRVERBAND NIEDERSACHSEN

- Fachausschuss Brandschutzerziehung und  
Brandschutzaufklärung -




Nr.	Artikel	Titel	Zielgruppe	Beschreibung
3.7	Faltblatt 	RAUCH – die unheimliche Gefahr - Alles schläft - doch keiner wacht !	Jugendliche und Erwachsene	Rauch, warum ist er so gefährlich und wie kann ich mich davor schützen, besonders wenn man schläft.
3.8	Faltblatt 	Auch nach dem Brand lauern Gefahren !	Jugendliche und Erwachsene	Welche Gefahren bleiben in einer Wohnung oder einem Haus zurück, auch wenn das Feuer schon gelöscht worden ist.
3.20	Infoblatt 	VB Info 10 Besondere Gefahren in der Adventszeit	Jugendliche und Erwachsene	Informationen zum Umgang mit Kerzen, wie das sichere Aufstellen, geeignete Löschmittel oder auch Tipps zum Umgang mit dem Weihnachtsbaum.
3.21	Infoblatt 	VB Info 11 Besondere Brandgefahren zu Silvester und Neujahr	Jugendliche und Erwachsene	Informationen und Tipps zum sicheren Umgang mit Feuerwerksartikeln.
3.22	Infoblatt 	VB info 12 Tipps und Hinweise für ein sicheres Grillvergnügen	Jugendliche und Erwachsene	Wie stellt man einen Grill auf, welche Anzündhilfen sollte man nutzen und weitere Tipps zum sicheren Grillen.
3.23	Infoblatt 	VB Info 13 Info zur Rauchmelderpflicht in Wohnungen in Niedersachsen	Jugendliche und Erwachsene	In Niedersachsen ist die Rauchwarnmelderpflicht eingeführt worden, was bedeutet dies für Mieter, Vermieter oder Wohnungseigentümer.
4.16	Broschüre 	Vorsicht, Feuer !	Jugendliche und Erwachsene, speziell für Migranten und Ausländer	Brandschutztipps in den Sprachen deutsch, türkisch, polnisch und russisch.

-Alle Angaben ohne Gewähr-










# LANDESFEUERWEHRVERBAND NIEDERSACHSEN

- Fachausschuss Brandschutzerziehung und  
Brandschutzaufklärung -



## Material der öffentlichen Versicherer in Niedersachsen


Nr.	Artikel	Titel	Zielgruppe	Beschreibung
<b>VGH 6.1509</b>	Urkunde 	Urkunde Kindergarten	Kindergartenkinder	Eine Urkunde als „Zertifikat“, dass die Kinder an einer Brandschutzerziehung teilgenommen haben
<b>VGH 6.1510</b>	Urkunde 	Urkunde Schule	Schüler	Eine Urkunde als „Zertifikat“, dass die Kinder und Jugendlichen an einer Brandschutzerziehung teilgenommen haben
<b>VGH 6.1511</b>	Stundenplan 	Stundenplan	Schüler	Ein Stundenplan für Schüler
<b>VGH 6.1512</b>	Faltblatt 	Faltblatt Kinderfinder	Eltern, Großeltern	Hier sind ergänzende Informationen zum Kinder-Finder und Rauchwarnmelder um ihr zu Hause sicherer zu machen.
<b>VGH 6.1513</b>	Aufkleber 	Kinderfinder	Eltern, Großeltern und Kleinkinder	Ein kleines gelbes Dreieck, welches man an die Kinderzimmertür klebt um Feuerwehren zu zeigen, wo sich ein Kinderzimmer befindet um ein Kind ggf. Schneller retten zu können.
<b>VGH 6.1514</b>	Scheckkarte 	Notrufkärtchen	Kinder im Grundschulalter	In Kreditkartengröße eine Gedächtnisstütze mit der Notrufnummer der Feuerwehr und den W-Fragen.
<b>VGH 6.1518</b>	Luftballon 	Luftballon 112	Kinder	Die roten Ballone haben ein Telefon und die Notrufnummer 112 als Aufdruck.

-Alle Angaben ohne Gewähr-



# LANDESFEUERWEHRVERBAND NIEDERSACHSEN

- Fachausschuss Brandschutzerziehung und  
Brandschutzaufklärung -



Nr.	Artikel	Titel	Zielgruppe	Beschreibung
<b>VGH 6.1519</b>	Faltblatt 	Gelber Leporello	Kinder, Personen die kein deutsch sprechen oder verstehen oder Personen die nicht lesen können	Mit Hilfe von zwei Bildergeschichten wird ohne Text das Verhalten in einem Brandfall erklärt.
<b>VGH 2.1130</b>	Pixi-Buch 	Philipp und sein Rauchengel	Kinder im Kindergartenalter, als Vorlesebuch und Kinder im Grundschulalter zum selber lesen.	Ein Pixi-Buch in dem Kindern das Verhalten im Brandfall und die Wichtigkeit von Rauchmeldern erklärt wird.
<b>VGH 2.1172</b>	Pixi-Buch 	Oma Renate und die Rauchengel	Kinder im Kindergartenalter, als Vorlesebuch und Kinder im Grundschulalter zum selber lesen.	Ein Pixi-Buch in dem es um Rauchmelder bei Senioren geht. Philipp überzeugt seine Oma zu Rauchmelder.
<b>VGH 2.1136</b>	Faltblatt 	Rauchmelder – Leichte Sprache	Erwachsene und Menschen mit geistiger Behinderung	Informationen zur Rauchmelderpflicht in Niedersachsen. (Achtung: der Flyer ist in leichter Sprache)
<b>VGH 1.064-M -01.14</b>	Faltblatt 	Informationen über die Rauchmelderpflicht in Niedersachsen	Erwachsene	Informationen zur Rauchmelderpflicht in Niedersachsen.
<b>VGH 2.1173</b>	Postkarte 	« Help-Desk »	Flüchtlinge und Migranten	Die Postkarte enthält zu diversen Themen der Schadenverhütung QR-Codes

-Alle Angaben ohne Gewähr-